



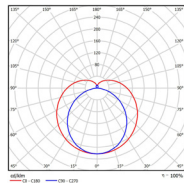
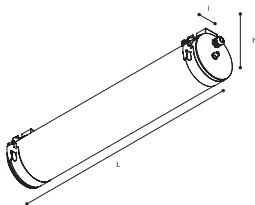
Luminaire tubulaire LED convenant tout aussi bien pour un éclairage architectural que technique.

Caractéristiques

- Tube en polycarbonate opale anti-UV Ø 125 mm, ép. 2,5 mm
- Fixation par collier inox avec grenouillère réf. 9000
- Fermetures en inox recuit brillant 304 L
- Platine en tôle d'acier prélaqué blanc intégrant les barrettes Led
- Connecteur 3P ou 5P débrochable Wieland au travers d'un presse-étoupe métallique M20 pour câble H07 Ø 6 à 12 mm
- Driver électronique (ED)
- Durée de vie (L80 F10) 50 000 h
- IRC >80
- Température de fonctionnement : 0°C à +35°C

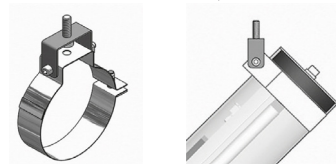


Dimensions et photométrie



Accessoires

Collier de fixation pivotant



| Désignation | Puissance lumineuse (W) | Flux utile (lm) | Température de couleur (K) | Longueur L (mm) | Poids (kg) |
|---|-------------------------|-----------------|----------------------------|-----------------|------------|
| FLO XL LED 1020 lm - 4000K PC IP68 20J I | 8 | 1020 | 4000 | 698 | 2,5 |
| FLO XL LED 1525 lm - 4000K PC IP68 20J I | 12 | 1525 | 4000 | 998 | 2,9 |
| FLO XL LED 1955 lm - 4000K PC IP68 20J I | 16 | 1955 | 4000 | 698 | 2,5 |
| FLO XL LED 2030 lm - 4000K PC IP68 20J I | 16 | 2030 | 4000 | 1298 | 3,6 |
| FLO XL LED 2540 lm - 4000K PC IP68 20J I | 20 | 2540 | 4000 | 1598 | 4,1 |
| FLO XL LED 2930 lm - 4000K PC IP68 20J I | 24 | 2930 | 4000 | 998 | 2,9 |
| FLO XL LED 3910 lm - 4000K PC IP68 20J I | 32 | 3910 | 4000 | 1298 | 3,6 |
| FLO XL LED 3730 lm - 4000K PC IP68 20J I | 33 | 3730 | 4000 | 998 | 2,9 |
| FLO XL LED 4885 lm - 4000K PC IP68 20J I | 40 | 4885 | 4000 | 1598 | 4,1 |
| FLO XL LED 4970 lm - 4000K PC IP68 20J I | 44 | 4970 | 4000 | 1298 | 3,6 |
| FLO XL LED 5960 lm - 4000K PC IP68 20J I | 48 | 5960 | 4000 | 998 | 3,5 |
| FLO XL LED 6200 lm - 4000K PC IP68 20J I | 55 | 6200 | 4000 | 1598 | 4,1 |
| FLO XL LED 7330 lm - 4000K PC IP68 20J I | 60 | 7330 | 4000 | 998 | 3,8 |
| FLO XL LED 7950 lm - 4000K PC IP68 20J I | 64 | 7950 | 4000 | 1298 | 3,6 |
| FLO XL LED 9780 lm - 4000K PC IP68 20J I | 80 | 9780 | 4000 | 1298 | 4,0 |
| FLO XL LED 9935 lm - 4000K PC IP68 20J I | 80 | 9935 | 4000 | 1598 | 4,1 |
| FLO XL LED 12220 lm - 4000K PC IP68 20J I | 100 | 12220 | 4000 | 1598 | 4,1 |

Options

- 3000 K
- Classe II
- DALI - Gradation par bouton-poussoir
- Cellule de détection de présence
- Fonction corridor programmable
- Polycarbonate 960° pour IGH
- Polycarbonate anti-UV clair avec diffuseur
- Méthacrylate renforcé (IK10, 650°)
- Précâblage
- 2 presse-étoupes avec câblage traversant
- 8 ans de garantie

Tolérance flux lumineux +/- 5%

Données pouvant être modifiées sans préavis
Version : 12/03/2019